



**ГЛАВНОЕ УПРАВЛЕНИЕ  
МИНИСТЕРСТВА РОССИЙСКОЙ ФЕДЕРАЦИИ ПО ДЕЛАМ ГРАЖДАНСКОЙ  
ОБОРОНЫ, ЧРЕЗВЫЧАЙНЫМ СИТУАЦИЯМ  
И ЛИКВИДАЦИИ ПОСЛЕДСТВИЙ СТИХИЙНЫХ БЕДСТВИЙ  
ПО ХАНТЫ-МАНСИЙСКОМУ АВТОНОМНОМУ ОКРУГУ – ЮГРЕ  
УПРАВЛЕНИЕ НАДЗОРНОЙ ДЕЯТЕЛЬНОСТИ  
И ПРОФИЛАКТИЧЕСКОЙ РАБОТЫ**

**ОТДЕЛ НАДЗОРНОЙ ДЕЯТЕЛЬНОСТИ И ПРОФИЛАКТИЧЕСКОЙ  
РАБОТЫ ПО ГОРОДУ ХАНТЫ-МАНСИЙСКУ  
И ХАНТЫ-МАНСИЙСКОМУ РАЙОНУ**



**Анализ пожаров  
и последствий от них, произошедших на территории  
Ханты-Мансийского района за январь-сентябрь 2017 года**

г. Ханты-Мансийск – 2017



**Содержание:**

<b>Наименование</b>	<b>№ стр.</b>
1. Оперативная обстановка с пожарами и последствиями от них на территории Ханты-Мансийского района	3
1.2 Пожары и последствия от них на территории сельских населенных пунктах Ханты-Мансийского района	4
1.3. Обстановка с пожарами на территории населенных пунктов и межселенной территории Ханты-Мансийского района	5
1.3.1 Обстановка с пожарами и последствиями от них на территории населенных пунктов Ханты-Мансийского района	5
1.3.2. Обстановка с пожарами и последствиями от них на межселенной территории Ханты-Мансийского района	6
1.4. Объекты пожаров	6
1.5. Причины пожаров	7
1.6. Обстановка с пожарами и последствиями от них в зданиях жилого назначения	9
1.7. Обстановка с пожарами и последствиями от них на транспортных средствах	11
1.8. Обстановка с пожарами и последствиями от них в садово-огороднических товариществах (кооператива)	13
2. Гибель людей на пожарах	13
3. Травмирование людей на пожарах	14



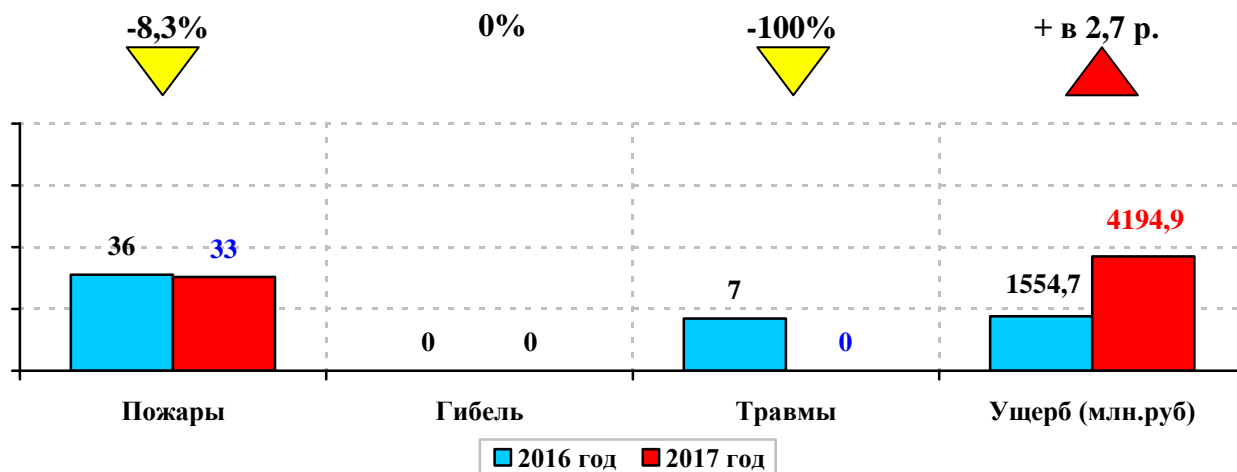
# 1. Оперативная обстановка с пожарами и последствиями от них на территории Ханты-Мансийского района за 2016-2017 г.г.



В состав Ханты-Мансийского района входит 12 сельских поселений: Выкатной, Горноправдинск, Кедровый, Красноленинский, Кышик, Луговской, Нялинское, Селиярово, Сибирский, Согом, Цингалы, Шапша.

За январь-сентябрь 2017 года на территории Ханты-Мансийского района зарегистрировано **33** пожара, материальный ущерб от которых составил **4 млн. 194 тыс. 982 руб.** Пострадавших не зарегистрировано. В сравнении с аналогичным периодом прошлого года (АППГ) количество пожаров снизилось на **8,3 %** (АППГ - **36** пожаров), количество погибших людей на пожаре на прежнем уровне (АППГ - **0** чел.), число травмированных снизилось на **100%** (АППГ - **7** чел.) материальные потери увеличились в **2,7** раза (АППГ – **1 млн. 554 тыс. 773 руб.**)

**Диаграмма 1:** Показатели обстановки с пожарами и последствиями от них на территории Ханты-Мансийского района за январь-сентябрь 2016-2017г.г.



**Таблица 1:** Сравнительные показатели по пожарам и последствиям от них по месяцам 2016-2017 г.г.

месяцы	Пожары			Гибель			Травмы		
	2016	2017	+/-, %	2016	2017	+/-, %	2016	2017	+/-, %
Январь	6	6	0	0	0	0	0	0	0
Февраль	3	6	+ в 2 р.	0	0	0	0	0	0
Март	2	1	- в 2 р.	0	0	0	1	0	-100
<b>I квартал</b>	<b>11</b>	<b>13</b>	<b>+18,2</b>	<b>0</b>	<b>0</b>	<b>0</b>	<b>1</b>	<b>0</b>	-100
Апрель	5	1	- в 5 р.	0	0	0	2	0	-100
Май	6	1	- в 6 р.	0	0	0	0	0	0
Июнь	4	3	-25	0	0	0	2	0	-100
<b>I полугодие</b>	<b>15</b>	<b>5</b>	<b>-в 3 р.</b>	<b>0</b>	<b>0</b>	<b>0</b>	<b>4</b>	<b>0</b>	<b>-100</b>
Июль	3	3	0	0	0	0	1	0	-100
Август	1	5	+в 5 р.	0	0	0	0	0	0
Сентябрь	6	7	+16,6	0	0	0	1	0	-100
<b>III квартал</b>	<b>10</b>	<b>15</b>	<b>+50</b>	<b>0</b>	<b>0</b>	<b>0</b>	<b>2</b>	<b>0</b>	<b>-100</b>
<b>С начала года</b>	<b>36</b>	<b>33</b>	<b>-8,3</b>	<b>0</b>	<b>0</b>	<b>0</b>	<b>7</b>	<b>0</b>	-100

✓ За январь-сентябрь 2017 года на территории Ханты-Мансийского района пожаров с материальным ущербом, превышающим 3420-кратный минимальный размер оплаты труда, не зарегистрировано (2016г – 0 пожаров).

✓ За январь-сентябрь 2017 года на территории Ханты-Мансийского района пожаров с групповой гибелью людей (5 человек и более) не зарегистрировано (2016г – 0 пожаров).

## 1.2 Пожары и последствия от них на территории сельских населенных пунктов и вне их территорий Ханты-Мансийского района, произошедшие за январь-сентябрь 2016-2017 г.г.

**Таблица 2:** Показатели пожаров и последствий от них, произошедших на территории сельских населенных пунктов и вне их территорий Ханты-Мансийского района за январь-сентябрь 2016-2017г.г.

Населенный пункт	Пожаров			Гибель			Травмы		
	2016	2017	+/-, %	2016	2017	+/-, %	2016	2017	+/-, %
с. Батово	1	0	-100	0	0	0	0	0	0
п. Горноправдинск	6	7	+16,6	0	0	0	0	0	0
с. Елизарово	1	0	-100	0	0	0	0	0	0
с. Зенково	1	0	-100	0	0	0	0	0	0
п. Кедровый	1	2	+ в 2 р.	0	0	0	0	0	0
п. Кирпичный	1	0	-100	0	0	0	0	0	0
п. Красноленинский	0	1	+100	0	0	0	0	0	0
п. Луговской	2	4	+ в 2 р.	0	0	0	0	0	0
д. Нялина	1	0	-100	0	0	0	0	0	0
с. Нялинское	0	2	+100	0	0	0	0	0	0
п. Пырьях	1	0	-100	0	0	0	0	0	0
с. Реполово	0	1	+100	0	0	0	0	0	0
с. Троица	1	0	-100	0	0	0	0	0	0
П. Урманый	2	1	- в 2 р.	0	0	0	0	0	0
с. Цингалы	1	2	+ в 2 р.	0	0	0	0	0	0
д. Шапша	1	0	-100	0	0	0	0	0	0
д. Ягурьях	1	0	-100	0	0	0	0	0	0
д. Согом	1	0	-100	0	0	0	0	0	0

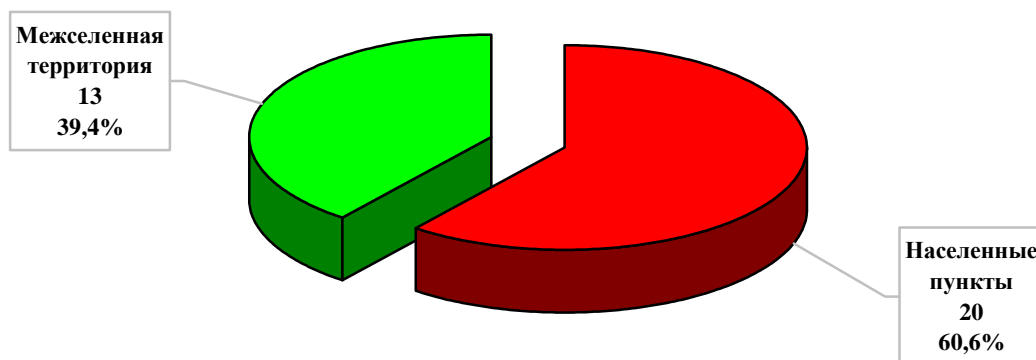


Район вне населенных пунктов	14	13	-7,1	0	0	0	7	0	-100
<b>Ханты-Мансийский район</b>	<b>36</b>	<b>33</b>	<b>-8,3</b>	<b>0</b>	<b>0</b>	<b>0</b>	<b>7</b>	<b>0</b>	<b>-100</b>

Из 13 пожаров, произошедших вне территории населенных пунктов Ханты-Мансийского района, 7 пожаров зарегистрировано на автодорогах Ханты-Мансийского района, 1 пожар на территории СОТ «Водоканал», 1 пожар в районе д. Белогорье, 3 пожара на территории Приобского месторождения и 1 пожар на территории Красноленинского месторождения Ханты-Мансийского района.

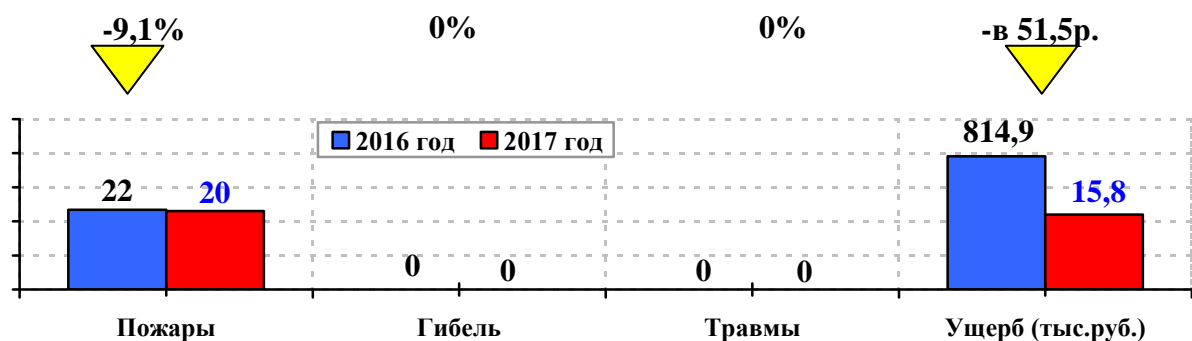
### 1.3. Обстановка с пожарами на территории населенных пунктов и межселенной территории Ханты-Мансийского района

Диаграмма 2: Доля пожаров, произошедших на территории населенных пунктов и межселенной территории Ханты-Мансийского района, за январь-сентябрь 2017 года



#### 1.3.1. Обстановка с пожарами и последствиями от них на территории населенных пунктов Ханты-Мансийского района за январь-сентябрь 2016-2017 г.г.

Диаграмма 3: Обстановка с пожарами и последствиями от них на территории населенных пунктов Ханты-Мансийского района за январь-сентябрь 2016-2017 г.г.



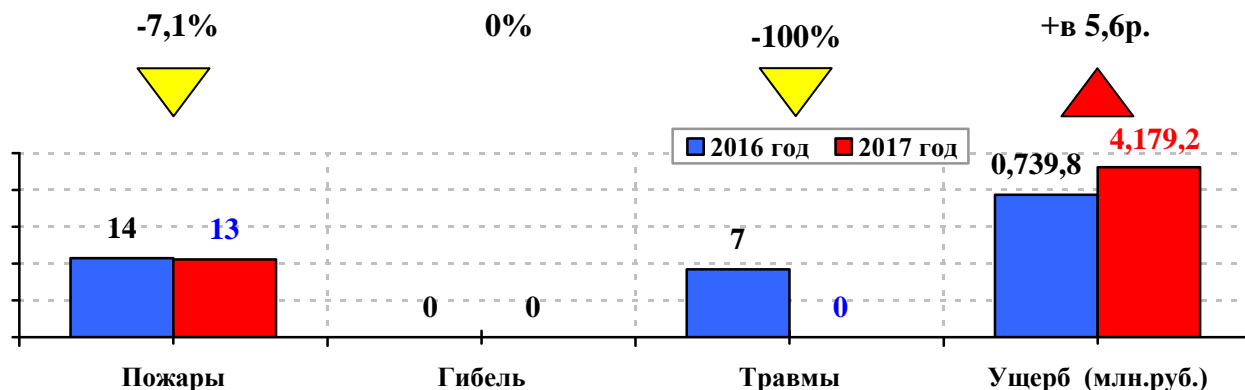
#### **На территории населенных пунктов за январь-сентябрь 2017 года зарегистрировано:**

- 20 пожаров (60,6% от общего числа пожаров), в сравнении с АППГ снижение количества пожаров на 9,1% (2016г – 22 пожара);
- прямой материальный ущерб составил 15 тыс. 816 рублей (0,4% от общего показателя), в сравнении с АППГ снижение в 51,5 раза (2016г. – 814 тыс. 979 руб.);
- гибель людей не зарегистрирована (2016 г. – 0 чел.);
- травмирование людей не зарегистрировано (2016г.- 0 чел.).



### 1.3.2. Обстановка с пожарами и последствиями от них на межселенной территории Ханты-Мансийского района за январь-сентябрь 2016- 2017 г.г.

**Диаграмма 4:** Обстановка с пожарами и последствиями от них на межселенной территории Ханты-Мансийского района за январь-сентябрь 2016-2017 г.г.

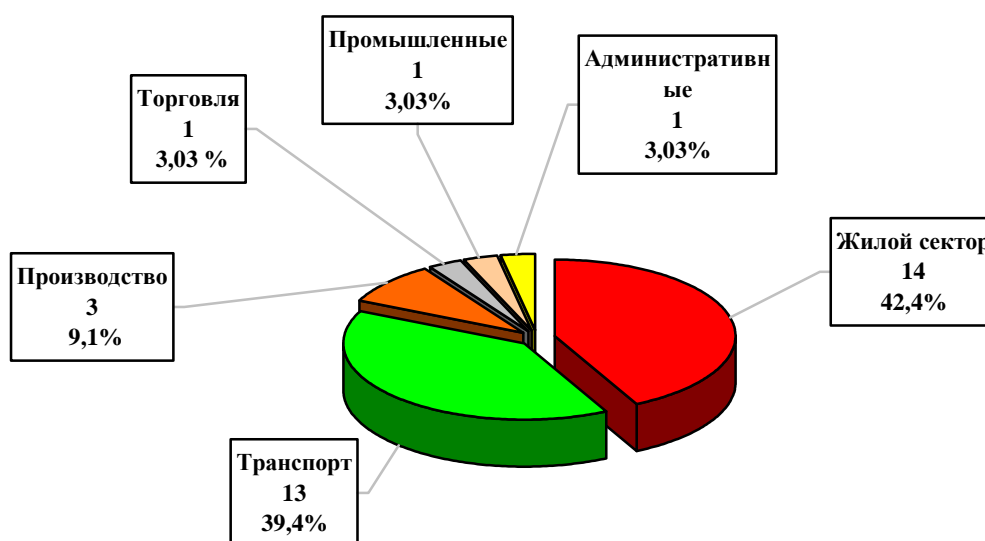


#### На межселенной территории Ханты-Мансийского района за январь-сентябрь 2017 года зарегистрировано:

- 13 пожаров (39,4% от общего числа пожаров), в сравнении с АППГ снижение количества пожаров на 7,1% (2016г – 14 пожаров);
- гибель людей не зарегистрирована (2016г – 0 чел.);
- травмирование людей не зарегистрировано (2016г. – 7 чел.), снижение количества травмированных людей на 100%;
- прямой ущерб от пожаров составил 4 млн. 179 тыс. 166 руб. (99,6% от общего показателя), в сравнении с АППГ рост в 5,6 раза (2016г – 739 тыс. 794 руб.).

### 1.4.Объекты пожаров

**Диаграмма 5:** Доля пожаров, произошедших на объектах Ханты-Мансийского района, за январь-сентябрь 2017 года



**Таблица 3:** Объекты пожаров, произошедших на территории Ханты-Мансийского района за январь-сентябрь 2016-2017г.г.

объекты пожаров	2016	2017	В сравнении с АППГ, %	% от общего (33)
	пожары			
Здания производственного назначения	3	3	-0,0%	9,1%
Здания жилого назначения	21	14	- 33,3%	42,4%
Транспортные средства	6	13	+ в 2,1 р.	39,4%
Складские здания	0	0	0,0%	0,0%
Сооружения, установки промышленного назначения	1	1	0,0%	3,03%
Здания, сооружения сельскохозяйственного назначения	0	0	0,0%	0,0%
Здания сервисного обслуживания	1	0	-100,0%	0,0%
Здания предприятия торговли	0	1	+100,0%	3,03%
Административное здание	0	1	+100,0%	3,03%
Здание для культурно-досуговой деятельности населения и религиозных обрядов	0	0	0,0%	0,0%
Здания временного пребывания людей	2	0	-100,0%	0,0%
Носильные вещи (на человеке)	1	0	-100,0%	0,0%
Прочие объекты пожара	1	0	-100,0%	0,0%
<b>Всего</b>	<b>36</b>	<b>33</b>	<b>-8,3%</b>	<b>100,0%</b>

### 1.5. Причины пожаров

**Таблица 4:** Причины пожаров, произошедших на территории Ханты-Мансийского района за январь-сентябрь 2016-2017г.г.

Наименование	Кол-во пожаров			Погибло человек			Травмировано, чел.		
	2016	2017	%	2016	2017	%	2016	2017	%
Поджог	1	0	-100	0	0	0	0	0	0
НПУиЭ электрооборудования	13	5	-в 2,6 р.	0	0	0	0	0	0
НПУиЭ печей	5	6	+20	0	0	0	1	0	-100
Неосторожное обращение с огнем	8	3	-в 2,6 р.	0	0	0	2	0	-100
НПУиЭ транспортных средств	2	11	+ в 5,5 р.	0	0	0	0	0	0
НПУиЭ газового оборудования	2	0	-100	0	0	0	2	0	-100
Прочие причины пожаров	5	8	+60	0	0	0	2	0	-100
<b>Всего</b>	<b>36</b>	<b>33</b>	<b>-8,3</b>	<b>0</b>	<b>0</b>	<b>0</b>	<b>7</b>	<b>0</b>	<b>-100</b>

**Основными причинами пожаров явились:**

- нарушение правил устройства и эксплуатации транспортных средств –33,3 % от общего количества;
- нарушение правил устройства и эксплуатации печей – 18,2 % от общего количества;



- нарушение правил устройства и эксплуатации электрооборудования – 15,2 % от общего количества;
- неосторожное обращение с огнем – 9,1% от общего количества.

**Рост количества пожаров в сравнении с АППГ наблюдается по следующим причинам пожаров:**

- нарушение правил устройства и эксплуатации транспортных средств – в 5,5 раза;
- нарушение правил устройства и эксплуатации печей – на 20 %.

**Таблица 5:** Причины пожаров, произошедших на территории сельских населенных пунктов Ханты-Мансийского района за январь-сентябрь 2016-2017г.г.

Причина пожара	Наименование сельского поселения	Кол-во пожаров 2016 г.	Кол-во пожаров 2017 г.	+/-%
Нарушение правил устройства и эксплуатации электрооборудования	<i>с. Цингалы</i>	1	0	-100
	<i>п. Горноправдинск</i>	3	1	- в 3 р.
	<i>п. Красноленинский</i>	0	1	<b>+100</b>
	<i>с. Зенково</i>	1	0	-100
	<i>п. Луговской</i>	1	0	-100
	<i>с. Нялинское</i>	0	2	<b>+100</b>
	<i>д. Шатша</i>	1	0	-100
	<i>п. Кирпичный</i>	1	0	-100
	<i>с. Реполово</i>	0	1	<b>+100</b>
	<i>д. Согом</i>	1	0	-100
	<i>п. Урманый</i>	1	0	-100
		<i>вне территории населенного пункта</i>	3	0
Поджог	<i>д. Ягурьях</i>	1	0	-100
Нарушение правил устройства и эксплуатации газового оборудования	<i>вне территории населенного пункта</i>	2	0	-100
Нарушение правил устройства и эксплуатации печей	<i>п. Горноправдинск</i>	1	3	<b>+в 3 р.</b>
	<i>п. Кедровый</i>	0	1	<b>+100</b>
	<i>п. Луговской</i>	1	0	-100
	<i>вне территории населенного пункта</i>	3	2	- 33,3
Неосторожное обращение с огнем	<i>п. Горноправдинск</i>	1	1	0
	<i>с. Елизарово</i>	1	0	-100
	<i>с. Троица</i>	1	0	-100
	<i>п. Кедровый</i>	1	1	0
	<i>п. Урманый</i>	1	1	0





	<i>п. Пырьях</i>	1	0	-100
	<i>вне территории населенного пункта</i>	2	0	-100
<b>Нарушение правил устройства и эксплуатации транспортного средства</b>	<i>п. Горноправдинск</i>	0	1	0
	<i>п. Луговской</i>	0	1	0
	<i>вне территории населенного пункта</i>	2	9	+в 4,5 р.
<b>Прочие причины пожаров</b>	<i>п. Горноправдинск</i>	1	1	0
	<i>п. Луговской</i>	0	3	+100
	<i>с. Цингалы</i>	0	2	+100
	<i>д. Нялино</i>	1	0	-100
	<i>с. Батово</i>	1	0	-100
	<i>вне территории населенного пункта</i>	2	2	0
<b>Всего</b>	<i>Ханты-Мансийский район</i>	36	33	-8,3

### 1.6. Обстановка с пожарами и последствиями от них на объектах жилого назначения

#### **Пожары в зданиях жилого назначения – 14 пожаров** (42,4% от общего количества)

Диаграмма 6: Обстановка с пожарами и последствиями от них на объектах жилого назначения на территории Ханты-Мансийского района за январь-сентябрь 2016-2017 г.г.

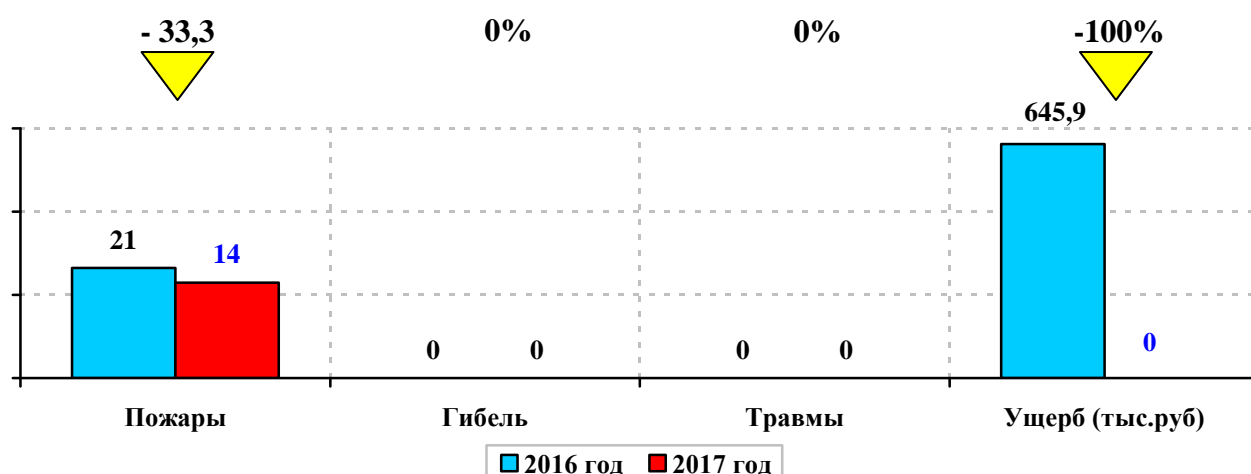


Диаграмма 7: Пожары по объектам жилого сектора за январь-сентябрь 2017 года

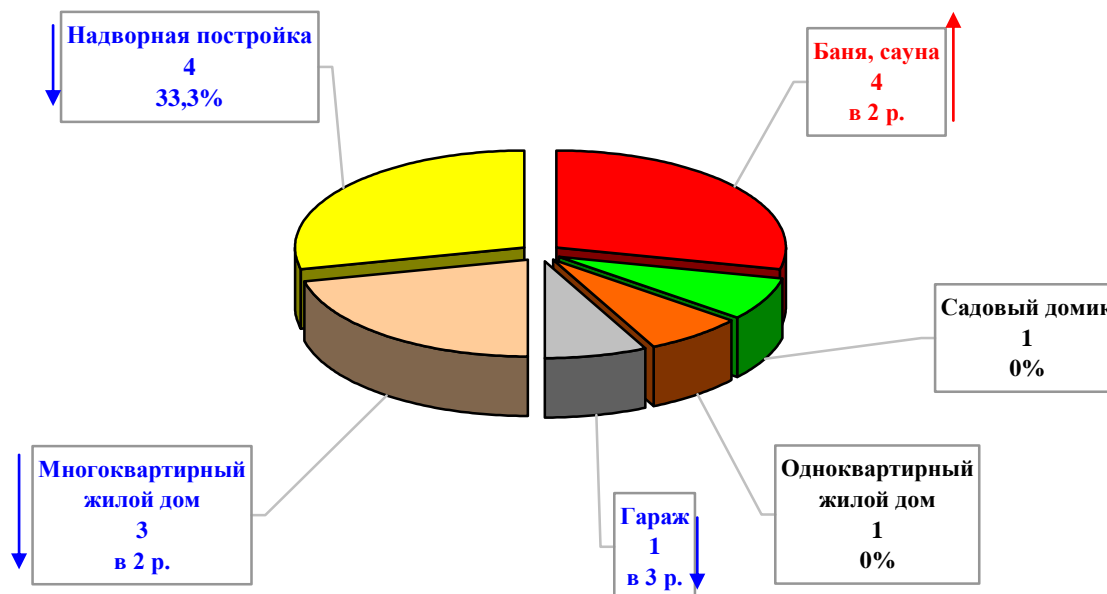


Таблица 6: Здания жилого назначения и надворные постройки

Наименование объекта	Кол-во пожаров 2016	Кол-во пожаров 2017	Рост/снижение %	% от общего кол-ва пожаров (33)	% от кол-ва пожаров в жилье (14)
- многоквартирный жилой дом	6	3	- в 2 р.	9,1%	21,5%
- садовый дом, дача	1	1	0,0%	3,03%	7,1%
- баня, сауна	2	4	+ в 2 р.	12,1%	28,6%
- одноквартирный жилой дом	1	1	0%	3,03%	7,1%
- гараж, тент-укрытие, в т.ч. ГСК	3	1	- в 3 р.	3,03%	7,1%
- вагончик для жилья (домик мобильного типа)	0	0	0,0%	0,0%	0,0%
- надворные постройки	6	4	-33,3%	12,1%	28,6%
- ограждение, забор на территории домовладения	1	0	-100%	0,0%	0,0%
- прочие здания, постройки	1	0	-100%	0,0%	0,0%
<b>ИТОГО:</b>	<b>21</b>	<b>14</b>	<b>-33,3</b>	<b>42,4%</b>	<b>100%</b>

**Основные причины пожаров, произошедших в зданиях жилого назначения:**

- нарушение правил устройства и эксплуатации электрооборудования – 2 пожара (14,3 % от общего количества по категории), в сравнении с АППГ количество пожаров снизилось в 4,5 раза (2016 г. – 9 пожаров);

- нарушение правил устройства и эксплуатации печей – 5 пожаров (35,7 % от общего количества по категории), в сравнении с АППГ количество пожаров увеличилось на 66,6% (2016 г. – 3 пожара);

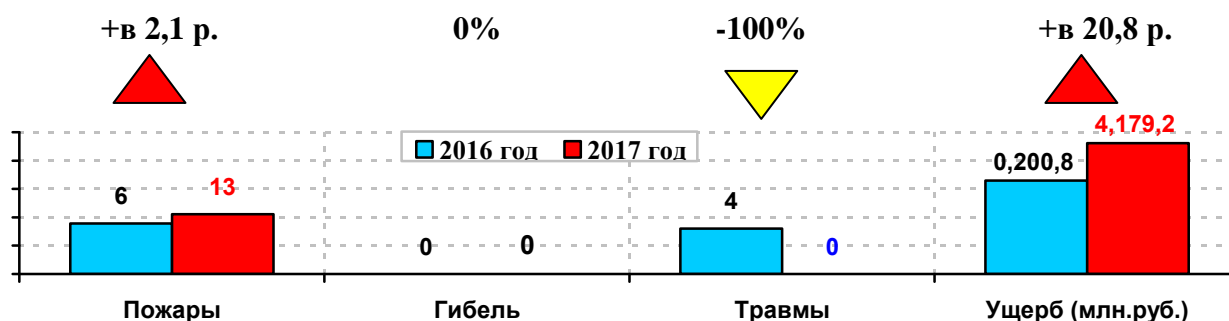
- неосторожное обращение с огнем – 3 пожара (21,5 % от общего количества по категории), в сравнении с АППГ количество пожаров снизилось в 2 раза (2016 г. – 6 пожаров).



## 1.7. Обстановка с пожарами и последствиями от них на транспортных средствах

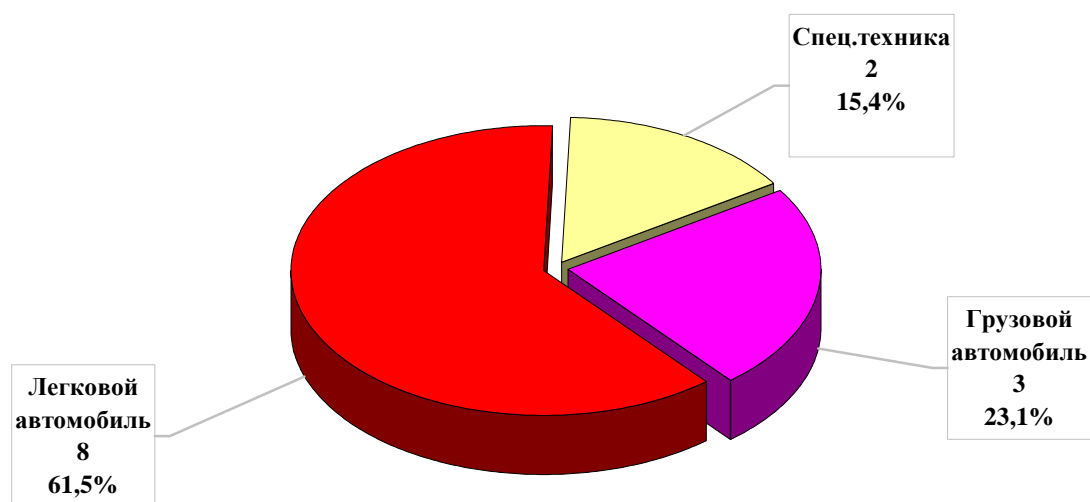
**Пожары на транспортных средствах - 13 пожаров** (39,4 % от общего количества пожаров).

**Диаграмма 8:** Обстановка с пожарами и последствиями от них на транспортных средствах за январь-сентябрь 2016-2017г.г.



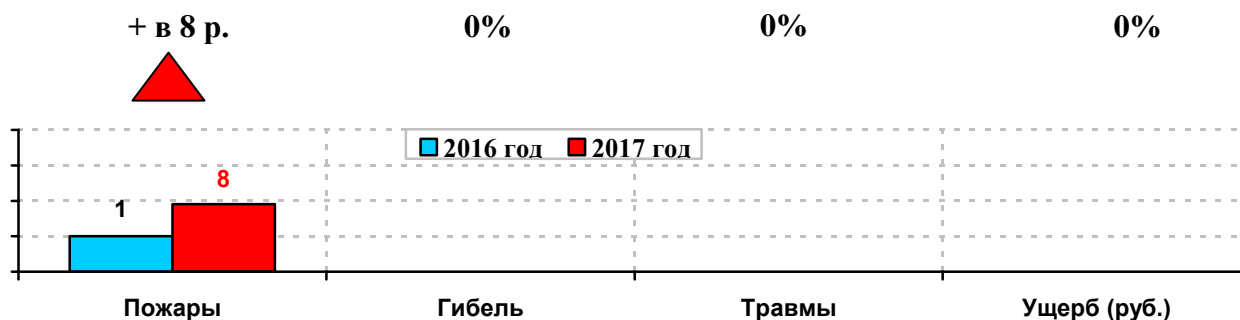
Всего на пожарах повреждено 10 ед. техники в сравнении с АППГ рост на 25% (2016г.- 8 ед. техники), уничтожено 7 ед. техники (2016г. – 1 ед. техники), увеличение в 7 раз.

**Диаграмма 9:** Доля пожаров по категориям транспортных средств за январь-сентябрь 2017 года



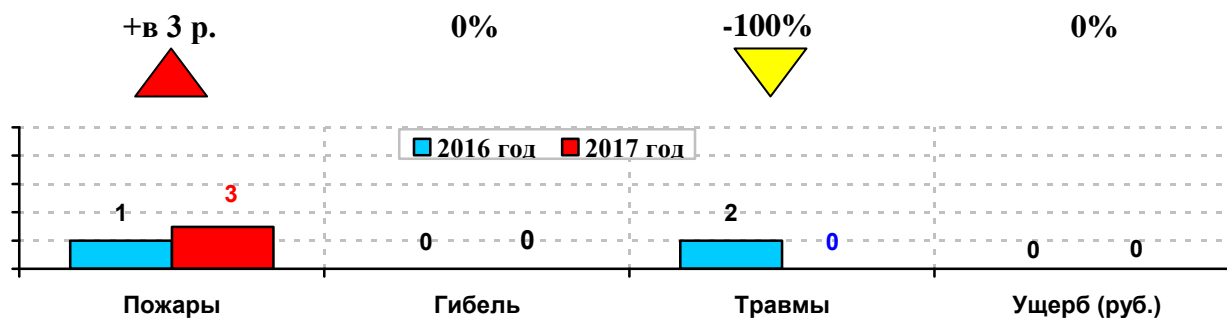
**Пожары в легковых автомобилях- 8 пожаров** (61,5 % от общего по категории и 24,2 % от общего количества пожаров).

**Диаграмма 10:** Обстановка с пожарами и последствиями от них, произошедшими в легковых автомобилях за январь-сентябрь 2016-2017 гг.



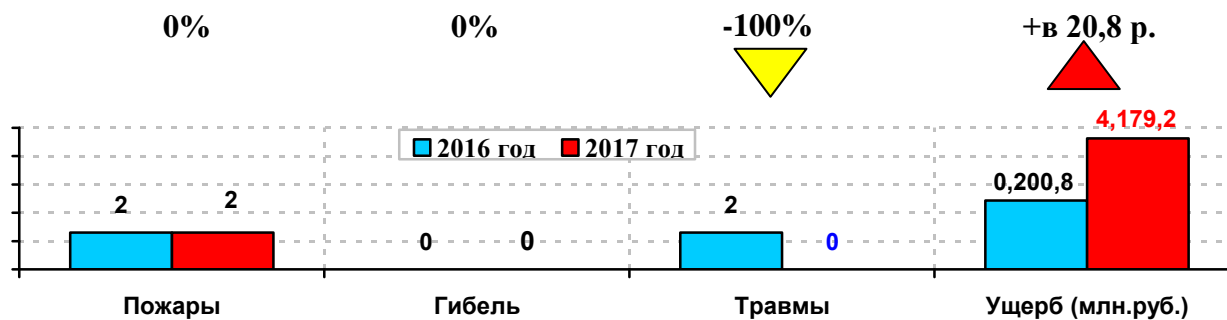
**Пожары на грузовых автомобилях– 3 пожара** (23,07 % от общего по категории и 9,1% от общего количества пожаров).

**Диаграмма 11:** Обстановка с пожарами и последствиями от них, произошедшими в грузовых автомобилях за январь-сентябрь 2016-2017 гг.



**Пожары на специальной технике – 2 пожара** (15,4 % от общего по категории и 6,06% от общего количества пожаров).

**Диаграмма 12:** Обстановка с пожарами и последствиями от них, произошедшими на специальной технике за январь-сентябрь 2016-2017 гг.



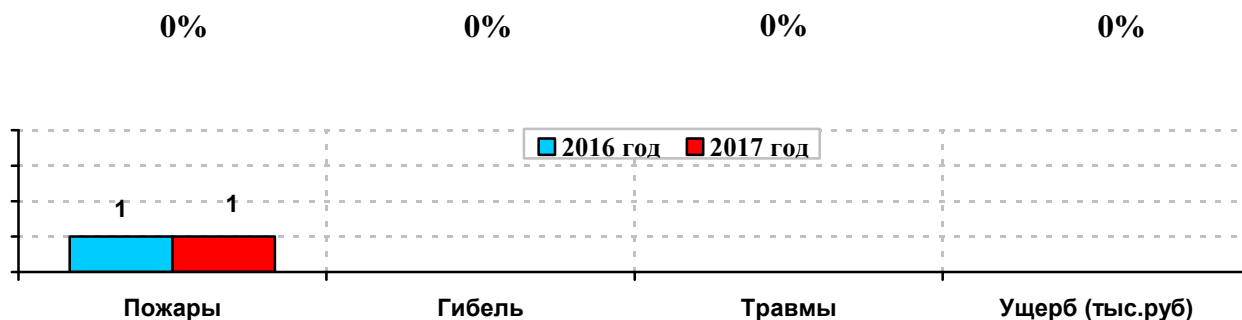
В 11-ти случаях возгорания транспортных средств произошли по причинам связанным с нарушением правил устройства и эксплуатации транспортных средств.

Причины 2-х пожаров на сегодняшний день устанавливаются.

### 1.8. Обстановка с пожарами и последствиями от них в садово-огороднических товариществах (кооператива)

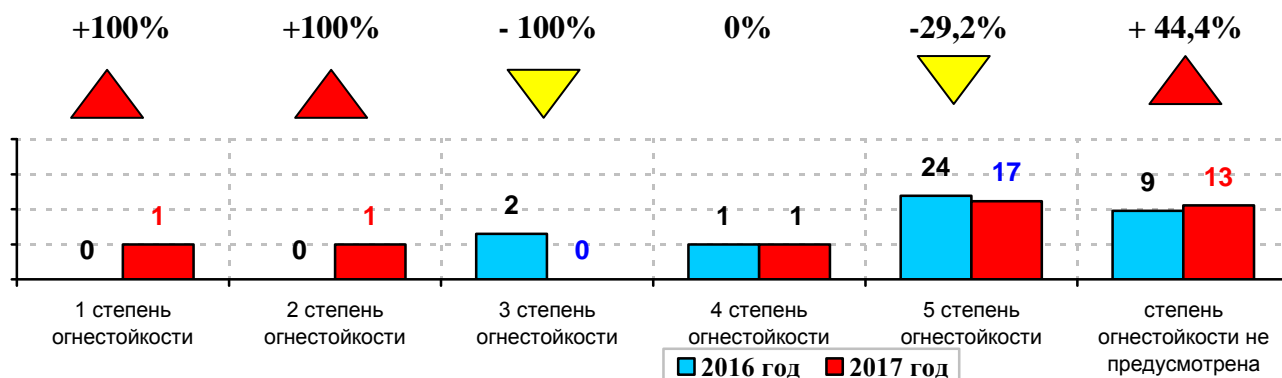
На территории садово-огороднических товариществ (кооперативах) за январь-сентябрь 2017 года зарегистрирован 1 пожар (3,03 % от общего количества пожаров и 7,1% от количества пожаров в жилом секторе), в сравнении с АППГ показатель на прежнем уровне (2016 г. – 1 пожар) Пострадавших не зарегистрировано, материальный ущерб не заявлен.

Диаграмма 13: Обстановка с пожарами и последствиями от них на территории садово-огороднических товариществах (кооперативах) Ханты-Мансийского района за январь-сентябрь 2016-2017 г.г.



Огнём уничтожено 1 строение площадью 48 кв.м. (в 2016 г. – 1 строение площадью 150 кв.м.).

Диаграмма 14: Количество пожаров по степени огнестойкости зданий за январь-сентябрь 2016-2017 г.г.



Наибольшее количество пожаров отмечается на объектах пятой степени огнестойкости (51,5% от общего количества пожаров) и на объектах, где степень огнестойкости не предусмотрена (39,4% от общего количества пожаров).

### 2. Гибель людей на пожарах

За январь-сентябрь 2017 года на территории Ханты-Мансийского района пожаров с гибелью людей (в т.ч. детей) не зарегистрировано, также как и за аналогичный период 2016 года.



### 3. Травмирование людей на пожарах

За январь-сентябрь 2017 года на территории Ханты-Мансийского района пожаров с травмирование людей (в т.ч. детей) не зарегистрировано, (2016 г.- 7 чел., без травматизма детей).

